

Tiskárna pro studenty

Pro možnost kopírování nebo případně tisku je nutné si vytvořit účet do počítačů.

1, Přihlásit se do <https://ldap.cuni.cz> . Po přihlášení klepnout na "Další účty-Nastavit heslo pro doménu JINONICE"

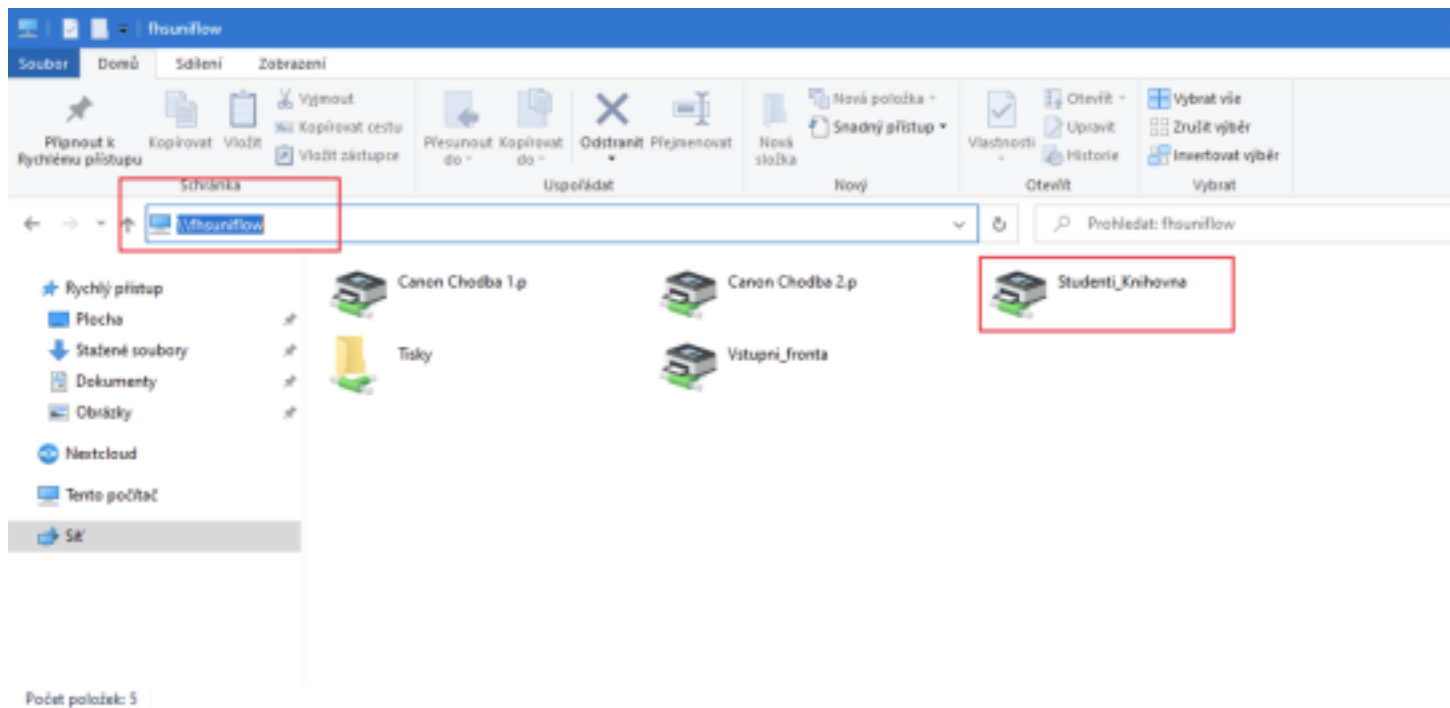
The screenshot shows the CAS - Centrální autentizační služba UK interface. On the left is a navigation menu with items like 'Váš účet v CAS', 'Další účty', 'Seznam vašich účtů a dostupných služeb', 'Nastavit heslo pro doménu JINONICE', 'Nastavit heslo pro eduroam realm cuni.cz', 'Informační zdroje', 'Vyhledávání informací', and 'Informace pro uživatele'. The 'Další účty' and 'Nastavit heslo pro doménu JINONICE' items are circled in red. The main content area is titled 'Nastavení hesla pro doménu JINONICE' and contains a message: 'V doméně nebyl nalezen účet'. Below this is a paragraph explaining that users can change their password in the JINONICE domain for logging into computers in the UK Jinonice area, VPN, and certain faculty pages. It lists rules for password selection: minimum 7 characters, including at least 3 of small letters, large letters, digits, special characters, and other characters; no part of the name, login, or email address; and no repeating the last 3 passwords. At the bottom, there are two input fields for 'Nové heslo' and 'Nové heslo (kontrola)', and a 'Nastavit heslo' button.

2, Pro aktivaci účtu je třeba se přihlásit na tiskárně.

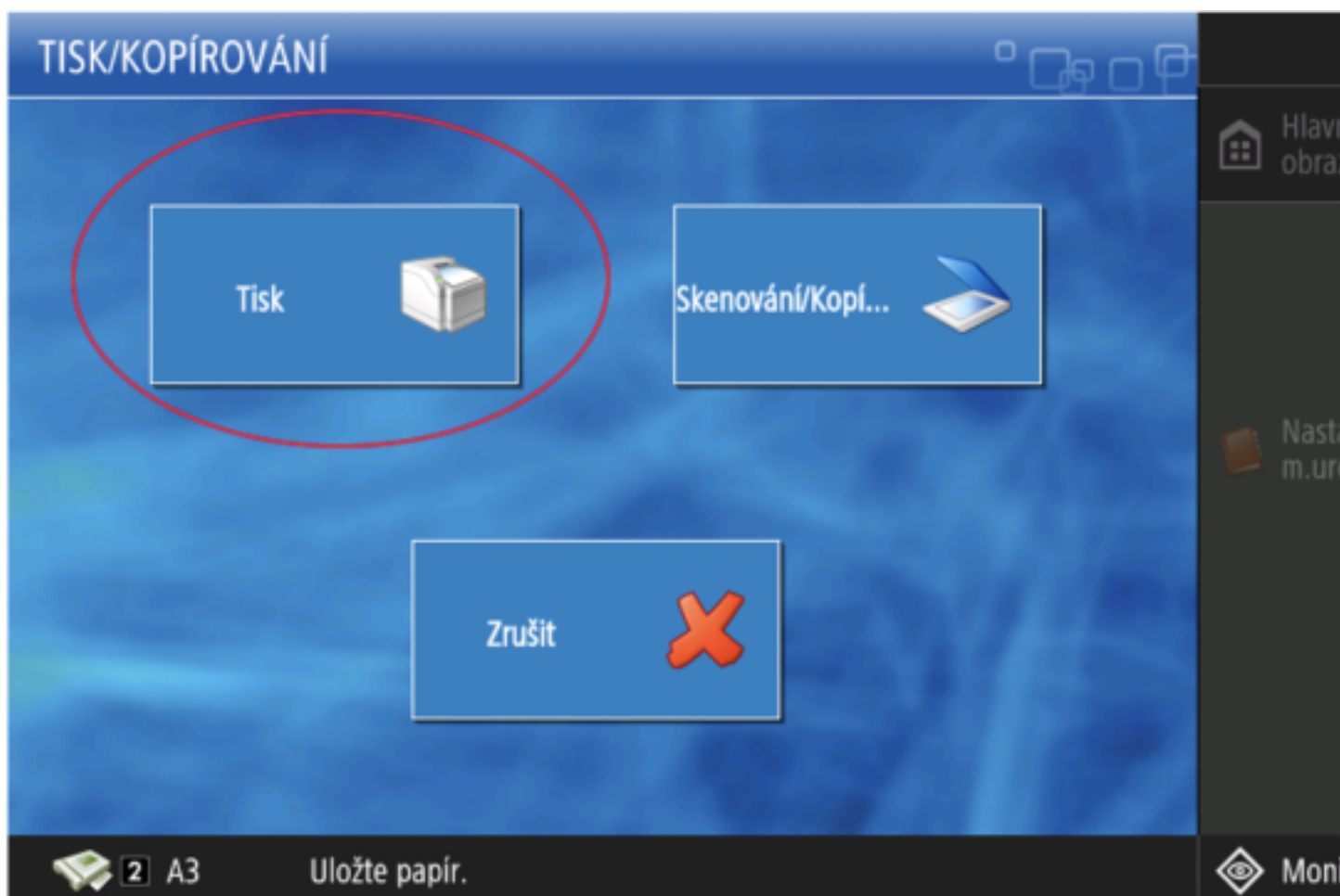
Po úspěšném propárování účtu s kartou je třeba kartu nabít kreditem. Nahrání kreditu provede obsluha knihovny.

Tisk z počítače

1, Je třeba připojit tiskárnu. Tiskárnu připojíme přes prázku. Průzkumník se otevře po stisknutí klávesy "Windows +E" a zadat adresu "\\fhsuniflow" bez uvozovek a pravým tlačítkem klepnout na "Studenti_knihovna" a klepnout na připojit.







2, Po odeslání souboru na tiskárnu se jděte přihlásit na tiskárnu a klepněte na ikonu "Tisk"



3, Vyberte soubor který chcete vytisknout a stiskněte "Tisk+Od"

ZABEZPEČENÁ FRONTA

Uživatel: Jan Čemota 2

Úloha	Formát	Stránky	Kopie	C
  Bez názvu – Poznámkový blok	  A4	1	1	1


 Tisk + Od...

 Odstranit

 Možnosti

 Vybrat vše

 Odhlášení

 2 A3

Uložte papír.

 Moni